

## Canllaw rhyngweithiol i.. An interactive guide to..



Google Classroom

GOOGLE CLASSROOM



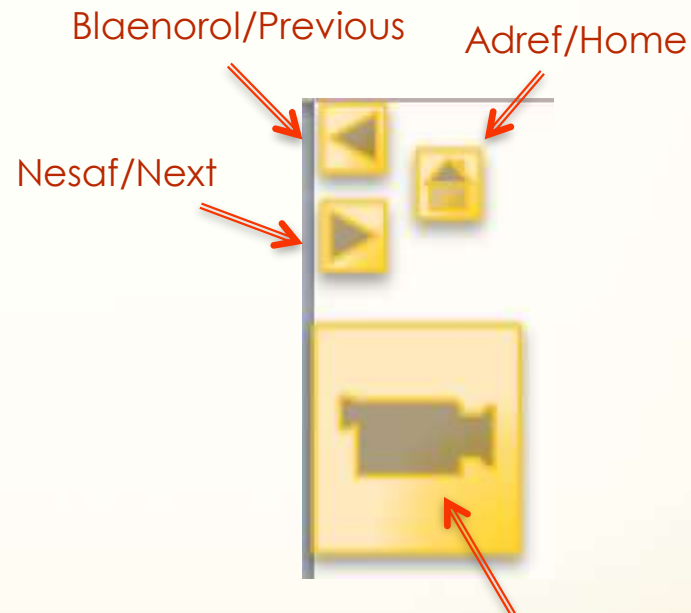
Google Classroom

# CYNNWYS / CONTENTS

Cliciwch er mwyn neidio i ran penodol yn y canllaw / Click to jump to a specific section in the guide:

1. [MEWNGOFNODI – HWB - LOG IN](#)
2. [MEWNGOFNODI - GOOGLE - LOG IN](#)
3. [YMUNO EFO DOSBARTH / JOINING A CLASS](#)
4. [RHANBARTH DOSBARTH / CLASS NAVIGATION](#)
5. [FFRWD / STREAM](#)
6. [ADNODDAU A GWAITH / WORK AND RESOURCES](#)
7. [ASEINIADAU / ASSIGNMENTS](#)

## Botymau gweithredu / Action buttons



Linc i fideo tiwtorial /  
Link to a tutorial video

*Gyda'n gilydd byddwn yn cyrraedd ein potensial  
Together we will reach our potential*

[www.ysgoldyffrynconwy.org](http://www.ysgoldyffrynconwy.org)

@ysgdyffrynconwy

YouTube

# MEWNGOFNODI - HWB LOGGING IN - HWB

hwb.gov.wales

Upreiddwr Cymru  
Welsh Government

ADDYSG CYMRU  
EDUCATION WALES

Cymraeg

Hwb®

Service announcement

Menu

Log in

Sign up

Learning and teaching for Wales

Logio mewn / Log in

Hwb®

Sign in

username@hwbcymru.net

Can't access your account?

Sign-in options

Back

Next

Rhaid mewngofnodi gan ddefnyddio  
'enwdefnyddiwr@hwbcymru.net' | You must login  
using 'username@hwbcymru.net'



Hwb®

← hughesh76@hwbcymru.net

Enter password


Password

Forgot my password

Sign in

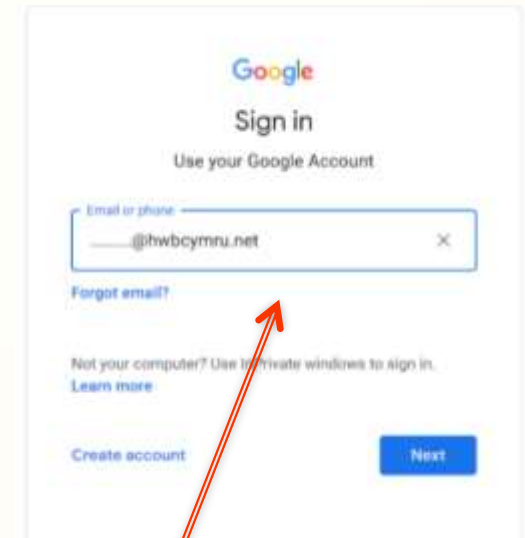
Rhaid mewngofnodi gan ddefnyddio  
'enwdefnyddiwr@hwbcymru.net' | You must login  
using 'username@hwbcymru.net'

*Gyda'n gilydd byddwn yn cyrraedd ein potensial  
Together we will reach our potential*



# MEWNGOFNODI – GOOGLE LOGGING IN – GOOGLE

Sgrolïo lawr a chlicio ar  
'Google for Education' /  
Scroll down and click on  
'Google for Education'



Bydd angen ail logio mewn  
hefo manynllion hwb / You  
need to log in again using  
your hwb details



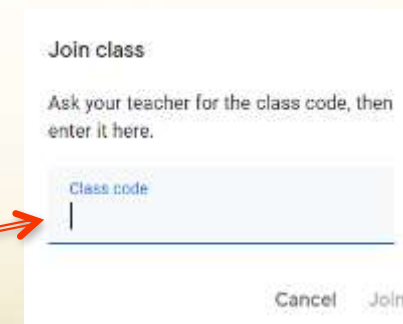
*Gyda'n gilydd byddwn yn cyrraedd ein potensial  
Together we will reach our potential*

# YMUNO EFO DOSBARTH JOINING A CLASS



Clicio ar + er mwyn ymuno hefo dosbarth / Click on + in order to join a class

Angen rhoi y 'class code' mae eich athro wedi rhoi i chi / You need to type in the 'class code' your teacher has given you



*Gyda'n gilydd byddwn yn cyrraedd ein potensial  
Together we will reach our potential*

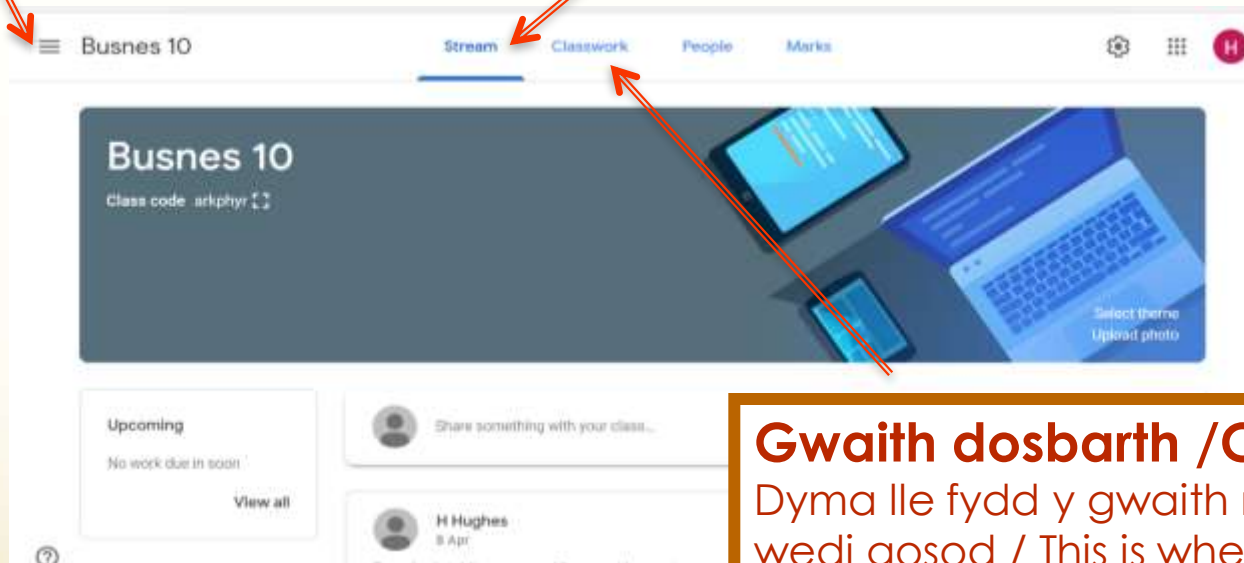
# RHANBARTH DOSBARTH CLASS NAVIGATION

## Prif ddweislen / Main menu:

Mynediad i'ch holl ddosbarthiadau /  
Access to all classes

## Ffrwd / Stream:

Negesuon a newyddion am unrhyw  
waith a thasgau / Messages and  
news about any tasks or work set



## Gwaith dosbarth /Classwork:

Dyma lle fydd y gwaith mae'r athro  
wedi gosod / This is where you will  
find the work set by your teacher

*Gyda'n gilydd byddwn yn cyrraedd ein potensial  
Together we will reach our potential*

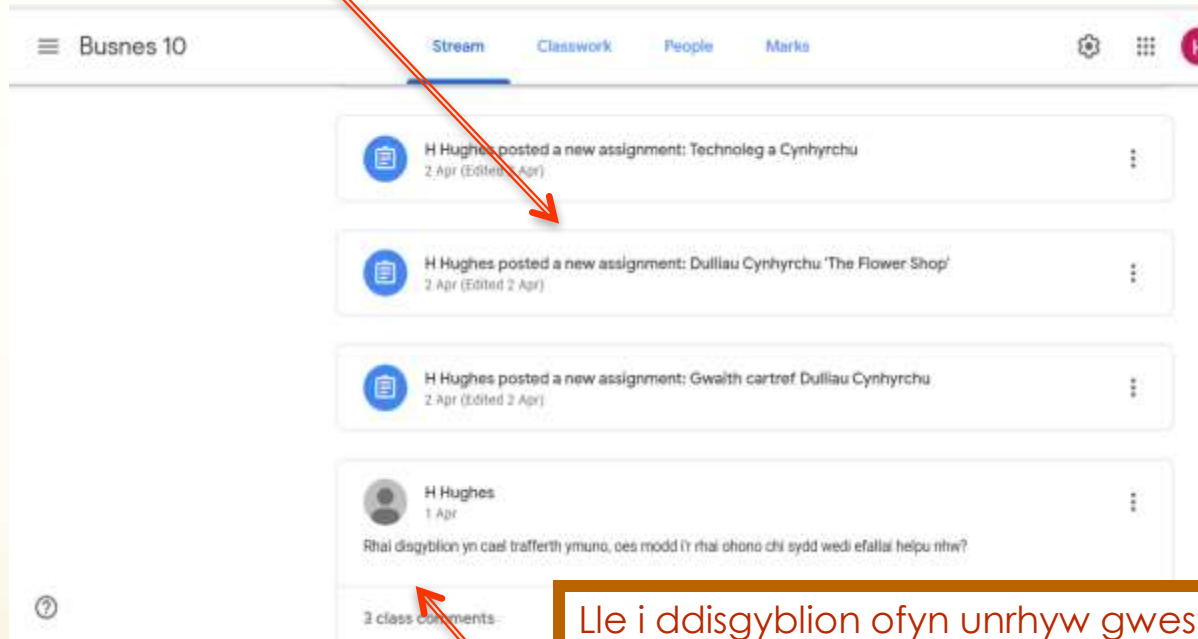
[www.ysgoldyffrynconwy.org](http://www.ysgoldyffrynconwy.org)

[f](#) [i](#) [t](#) @ysgdyffrynconwy

[YouTube](#)

# FFRWD / STREAM

Dyma lle fyddwch yn gweld hysbysiadau am unrhyw aseiniadau sy'n gael ei postio gan eich athro / This is where you will see notifications about any assignments set by your teacher



Lle i ddisgyblion ofyn unrhyw gwestiynau am y gwaith (**ond nid yw hyn yn neges breifat**) mae'r dosbarth cyfan yn gallu gweld y neges yma / Pupils can also ask any questions relating to the work (**but this is not a private message**) the whole class can see the message here

*Gyda'n gilydd byddwn yn cyrraedd ein potensial  
Together we will reach our potential*

[www.ysgoldyffrynconwy.org](http://www.ysgoldyffrynconwy.org)

[f](#) [@](#) [t](#) @ysgdyffrynconwy

YouTube

# ADNODDAU A GWAITH WORK AND RESOURCES




Bydd y disgyblion yn gallu gweld rhestr o'r tasgau i wneud adref o dan y topic 'tasgau asesu' / Pupils can see a list of work to do at home under the topic 'assessment tasks'


The screenshot shows a website interface with a sidebar on the left containing the following menu items: 'All topics', 'Tasgau Asesu / Ass...', 'Adnoddau Dosbarth...', and 'Database / Bas Data'. The main content area is divided into two sections. The first section is titled 'Tasgau Asesu / Assessment Tasks' and contains two items: 'Prawf Taenlen / Spreadsheet Test' (Posted 16 Oct) and 'Tasg Ysweriart Ceir / Car Insurance Task' (Posted 16 Oct). The second section is titled 'Adnoddau Dosbarth: Taenlenni / Spreadsheets' and contains four items: 'Gwers 1: Gwelthgaredd Sw / Zoo Activity' (Edited 24 Sep), 'Gwers 2: Biscuit Model / Model Blsged' (Edited 25 Sep), 'Gwers 3: Harry Plotter' (Posted 1 Oct), and 'Gwers 3: Harry Plotter Extension Task / Task ...' (Posted 8 Oct).

Bydd y disgyblion yn gallu gweld rhestr o'r adnoddau dosbarth o dan y topic 'adnoddau' / Pupils can see a list of class resources under the topic 'adnoddau'

*Gyda'n gilydd byddwn yn cyrraedd ein potensial  
Together we will reach our potential*

[www.ysgoldyffrynconwy.org](http://www.ysgoldyffrynconwy.org)

   @ysgdyffrynconwy

 YouTube <sup>COM</sup>







# ASEINIADAU ASSIGNMENTS

## 3 ffordd o gyflwyno gwaith:

- a) Teipio ar y ddogfen mae'r athro wedi gyflwyno
- b) Creu dogfen eich hun
- c) Atodi dogfen rydych chi wedi ei greu




## 3 ways to hand in work:


- a) Type on the document given by the teacher
- b) Create your own document
- c) Attach a document you have created



*Gyda'n gilydd byddwn yn cyrraedd ein potensial  
Together we will reach our potential*

[www.ysgoldyffrynconwy.org](http://www.ysgoldyffrynconwy.org)

   @ysgdyffrynconwy

 YouTube <sup>™</sup>



# ASEINIADAU - *mynediad* ASSIGNMENTS - *access*

Tasgau Asesu / Assessment Tasks

Prawf Taenlen / Spreadsheet Test Posted 16 Oct

Tasg Ysweriant Ceir / Car Insurance Ta... Posted 16 Oct

No due date

Dilynwch y cyfarwyddiadau ar bapur i gwblhau'r dasg.  
Follow the instructions on paper to complete the task.

Car Insurance / Ysw...  
Google Sheets

[View assignment](#)

Wrth glicio 'View assignment' byddwch yn mynd ymlaen i dudalen arall er mwyn gweld cyfarwyddiadau pellach i gwblhau'r gwaith / By clicking on 'View assignment' you will go to a new page and see further instructions on how to complete the task.



*Gyda'n gilydd byddwn yn cyrraedd ein potensial*  
*Together we will reach our potential*

www.ysgoldyffrynconwy.org

@ysgdyffrynconwy

YouTube <sup>™</sup>

# ASEINIADAU – Tudalen ‘View Assignment’ ASSIGNMENTS - ‘View Assignment’ Page

The screenshot shows a lesson page titled 'Gwers 3: Harry Potter' by S TUDOR, dated 1 Oct, worth 100 points. It contains two tasks: 'Cwblhewch dasg Rhestr Siopa Harry Potter...' and 'Concocting Spells'. A PowerPoint file titled 'spreadsheet lesson objectiv...' is attached. The right sidebar shows 'Your work' with 'Assigned' items: 'Harry Potter Google Sheets', 'Google Sheets', and 'Screenshot 2020... Image'. There are 'Make a copy' buttons for the first two items and a 'Hand in' button at the bottom.

Adnoddau'r wers a chyfarwyddiadau neu meini prawf llwyddiant  
Resources and instructions or success criteria for the task

Templedi gan yr athro i'w ddefnyddio ar gyfer cwblhau'r dasg /  
Templates given by the teacher to use in order to complete the task

Private comment  
le i ofyn cwestiwn preifat i'r athro am y gwaith.  
Here you can ask the teacher a private question about the work

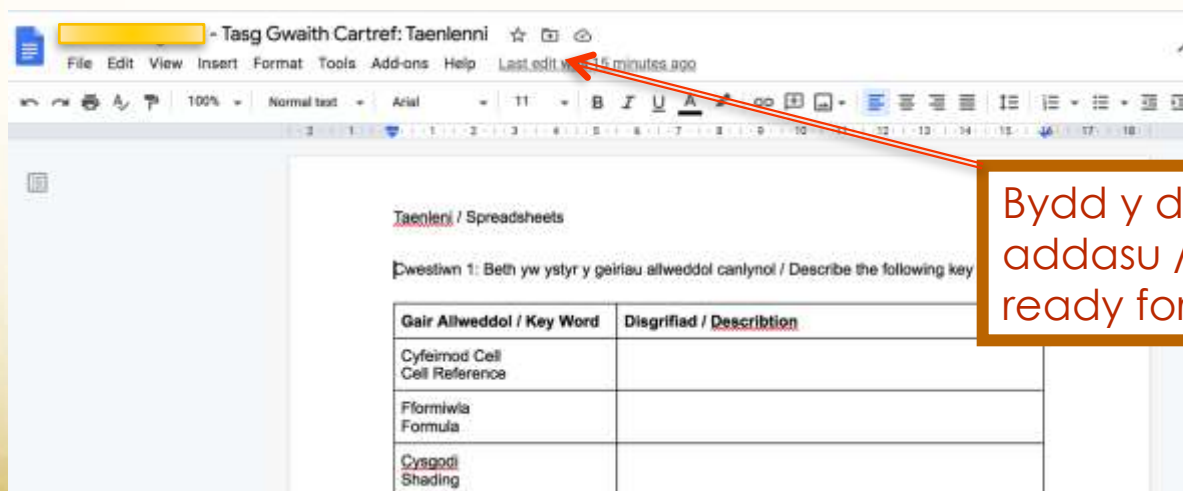



*Gyda'n gilydd byddwn yn cyrraedd ein potensial  
Together we will reach our potential*

# a) TEIPIO AR Y DDOGFEN

## a) TYPING ON THE DOCUMENT

Clic ar y ddogfen sydd yn y bocs 'Your Work' / Click on the document in the 'Your Work' box



Bydd y ddogfen yn agor yn barod i'w addasu / The document will open ready for editing.

*Gyda'n gilydd byddwn yn cyrraedd ein potensial  
Together we will reach our potential*

[www.ysgoldyffrynconwy.org](http://www.ysgoldyffrynconwy.org)

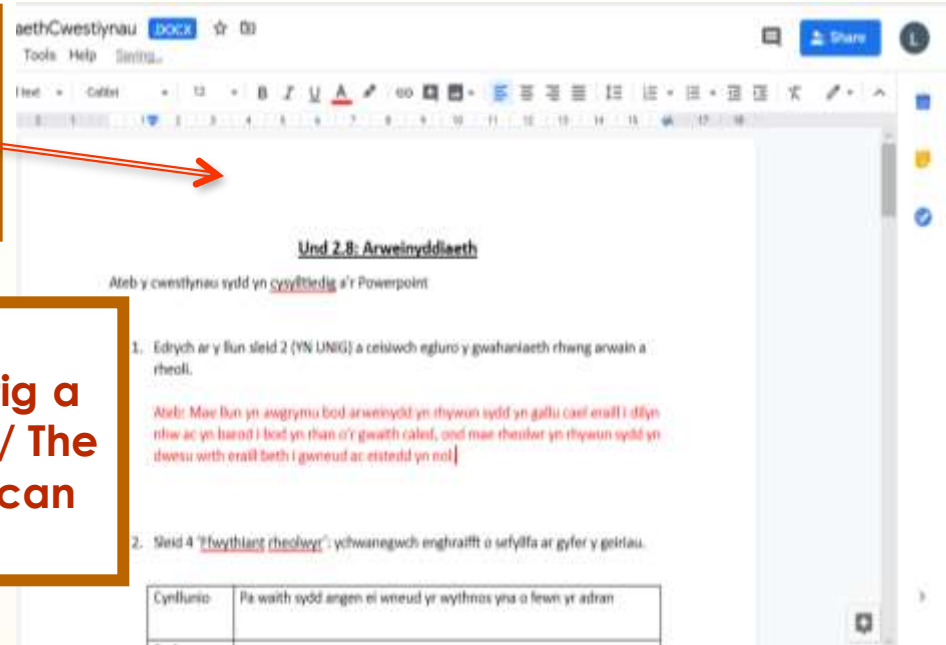
[f](#) [@](#) [t](#) @ysgdyffrynconwy

YouTube

# a) TEIPIO AR Y DDOGFEN

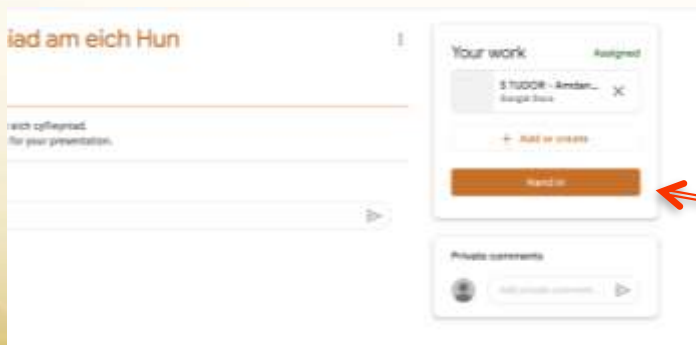
## a) TYPING ON THE DOCUMENT

Cwblhewch y gwaith fel ofynwyd gan deipio syth ar y ddogfen / Complete the task by typing straight onto the document.



**\*PWYSIG / IMPORTANT\***

Mae'r gwaith yn arbed yn awtomatig a gallwch gau'r tab ar ôl ei gwblhau / The work saves automatically and you can close the tab when completed.



Unwaith mae'r gwaith yn barod i gyflwyno, cliciwch ar 'Hand in' / Once the work is ready to be submitted click on 'Hand in'

Gyda'n gilydd byddwn yn cyrraedd ein potensial  
Together we will reach our potential

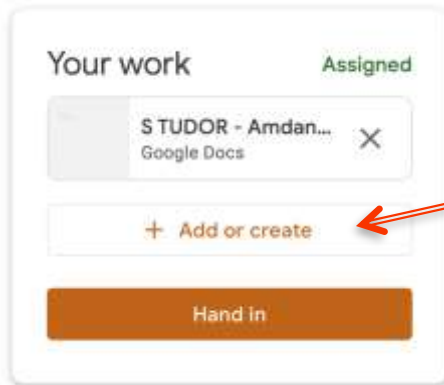
[www.ysgoldyffrynconwy.org](http://www.ysgoldyffrynconwy.org)

[f](#) [i](#) [t](#) @ysgdyffrynconwy

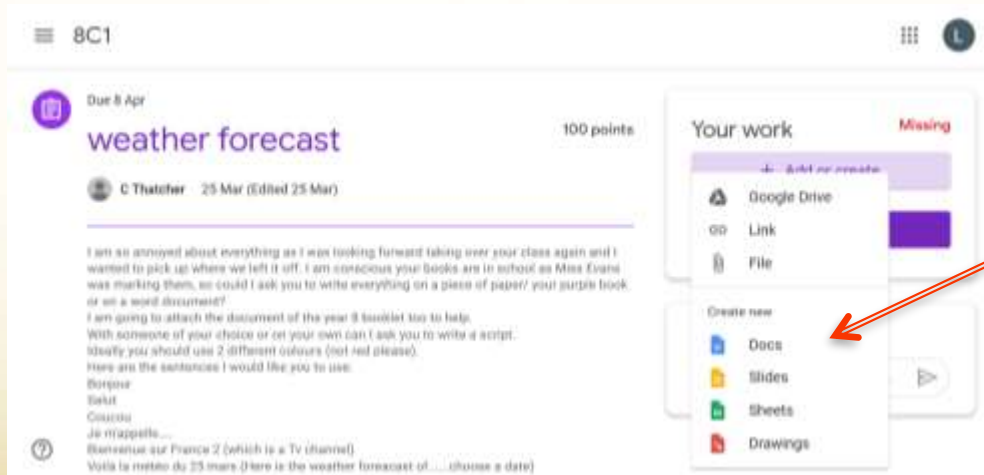
YouTube

# b) CREU DOGFEN EICH HUN

## b) CREATING YOUR OWN DOCUMENT



Clicio ar '+Add or create' /  
Click on '+ Add or create'



Dewis o wahanol ddogfenau /  
A choice of different  
documents..

DOCS (debyg i Word)  
SLIDES (debyg i PowerPoint)  
SHEETS (debyg i Excel)



*Gyda'n gilydd byddwn yn cyrraedd ein potensial*  
*Together we will reach our potential*

[www.ysgoldyffrynconwy.org](http://www.ysgoldyffrynconwy.org)

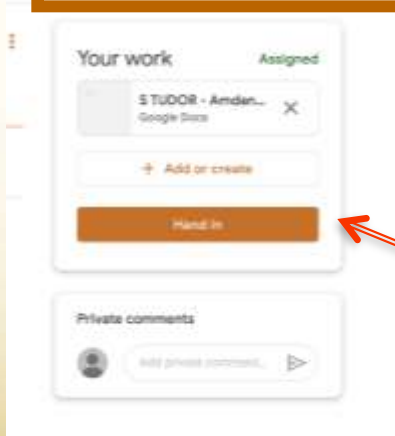
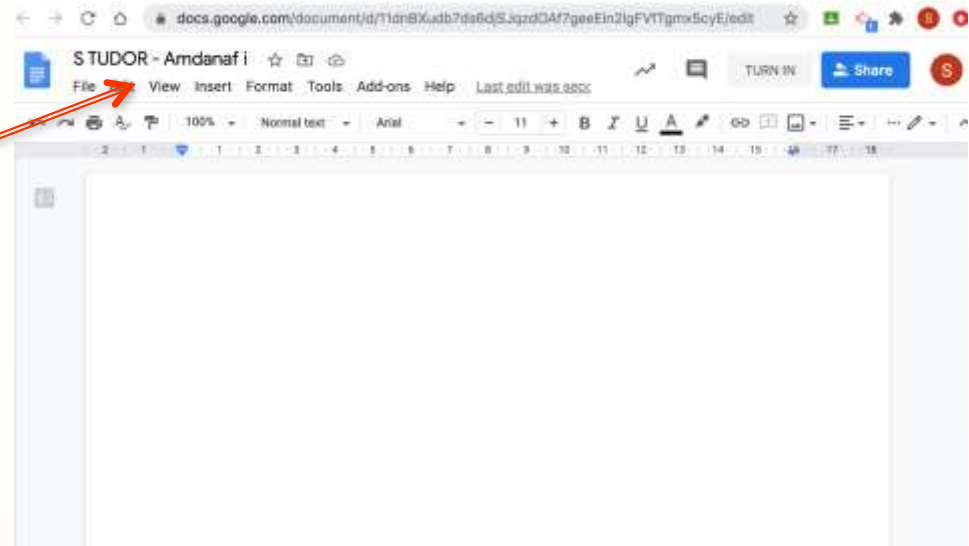
[f](#) [i](#) [t](#) @ysgdyffrynconwy

YouTube

# b) CREU DOGFEN EICH HUN

## b) CREATING YOUR OWN DOCUMENT

Ar ôl dewis math o ddogfen, bydd yn agor mewn tab newydd a'i ailenwi yn awtomatig fel y gallwch greu eich gwaith / After creating a document type it will open in a new tab and rename automatically so you can create your work.



Unwaith mae'r gwaith yn barod i gyflwyno, cliciwch ar 'Hand in' / Once the work is ready to be submitted click on 'Hand in'

*Gyda'n gilydd byddwn yn cyrraedd ein potensial*  
*Together we will reach our potential*

[www.ysgoldyffrynconwy.org](http://www.ysgoldyffrynconwy.org)

[f](#) [i](#) [t](#) @ysgdyffrynconwy

YouTube

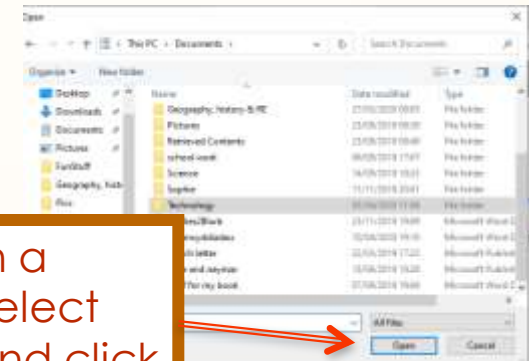
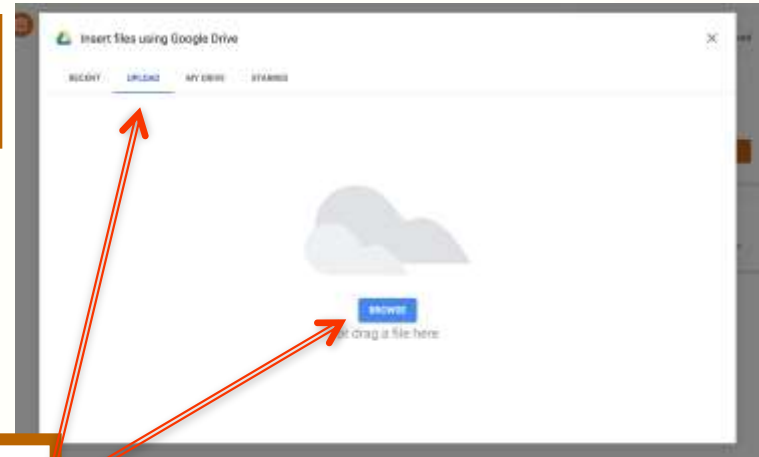
# c) ATODI DOGFEN

## c) ATTACHING A DOCUMENT

Clicio ar '+Add or create' /  
Click on '+ Add or create'

Wedyn clicio 'File' /  
Then click 'File'

Clicio / 'Click'  
1. Upload  
2. Browse



Unwaith mae o wedi  
llwytho bydd o yn yr ardal  
'my work' / Once it has  
loaded you will see it in the  
'my work' area

Dewis y ddogfen a  
clicio 'Open' / Select  
the document and click  
'Open'

*Gyda'n gilydd byddwn yn cyrraedd ein potensial  
Together we will reach our potential*

